

# Informe a Comisión e Usuarios

16-dic-2025 – revisada el 30-dic

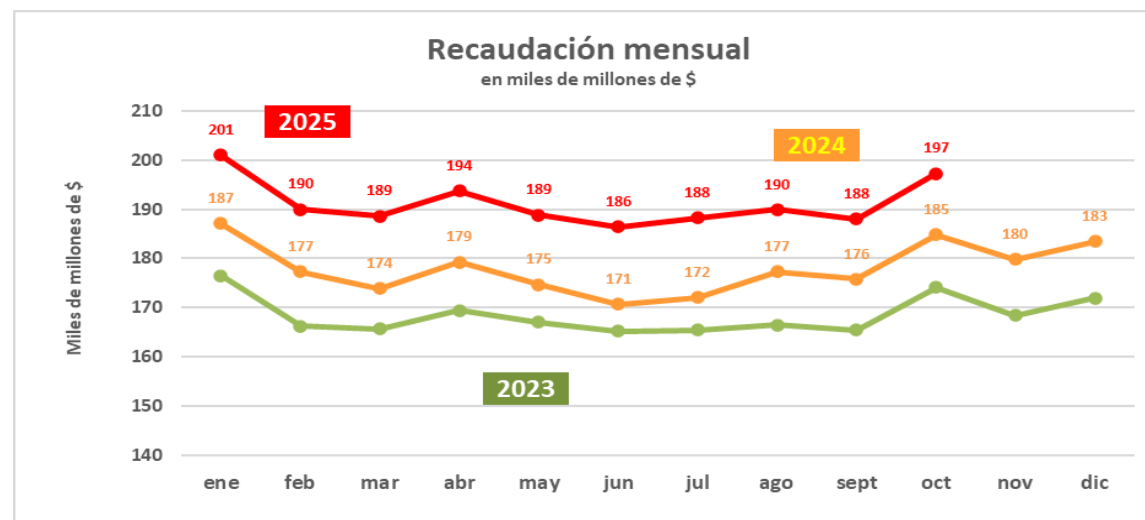
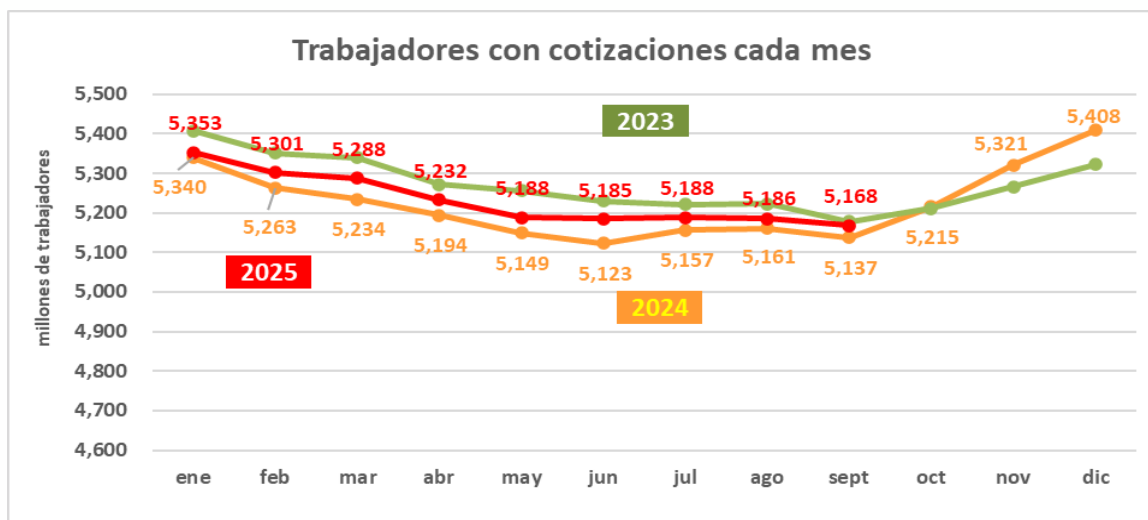


[www.afc.cl](http://www.afc.cl)

**AFC**  Chile  
SEGURO DE CESANTIA®

# Cantidad de cotizantes se mantiene estable y la recaudación mantiene tendencia de crecimiento

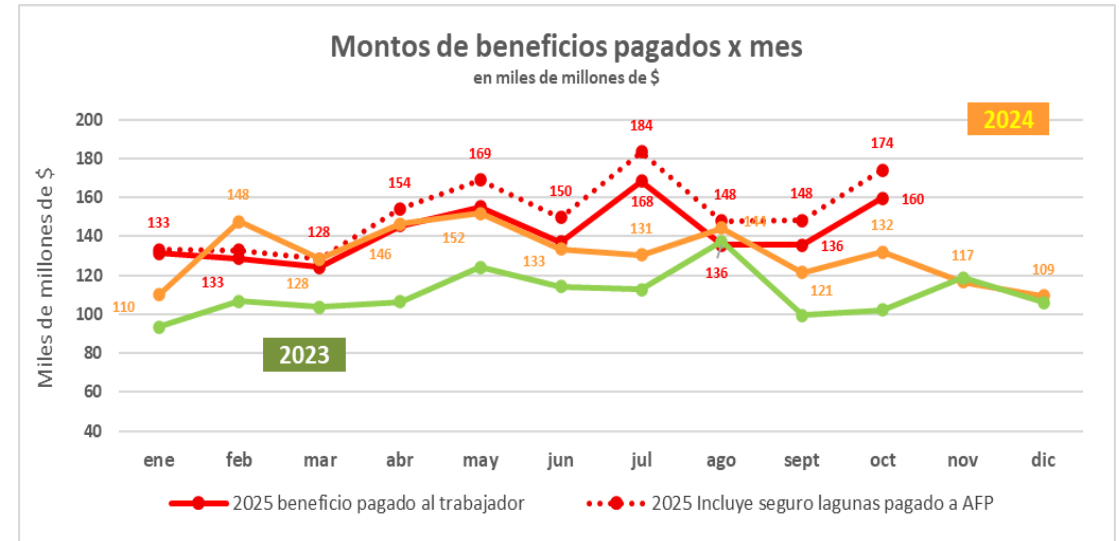
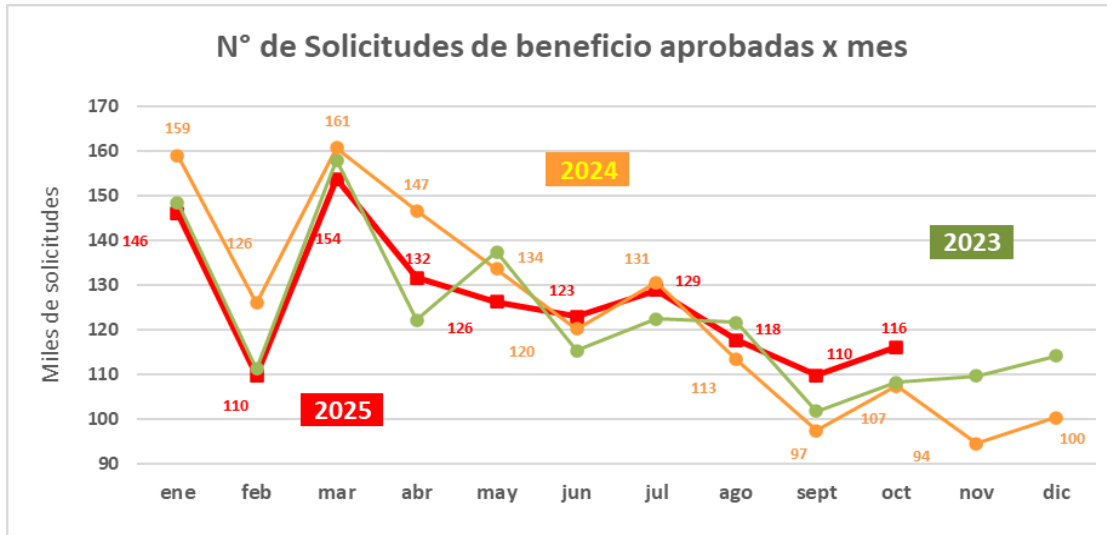
- Los trabajadores con pago de cotizaciones en septiembre 2025 alcanzan los 5 millones 168 mil, cifra superior a septiembre del año 2024 en 31 mil cotizantes equivalentes a 0,6%.
- La recaudación de octubre 2025 superó los \$197 mil millones, con un crecimiento de 6,7% nominal respecto al mismo mes del año anterior, explicada por inflación (3,3%), aumento de cotizantes (0,6%) y un incremento real de las remuneraciones (2,8%).



# Solicitudes de beneficio y montos pagados superan niveles del año 2024

- En octubre 2025 las solicitudes de beneficios aprobadas fueron 116 mil, mayor que en octubre 2024 (8,1%), con aumento en ambos tipos de contrato.

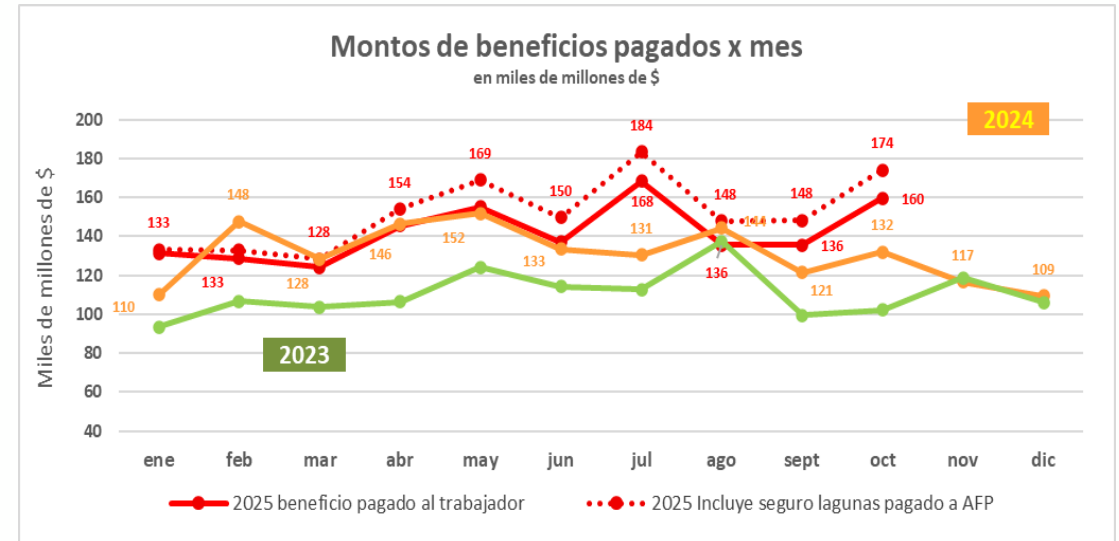
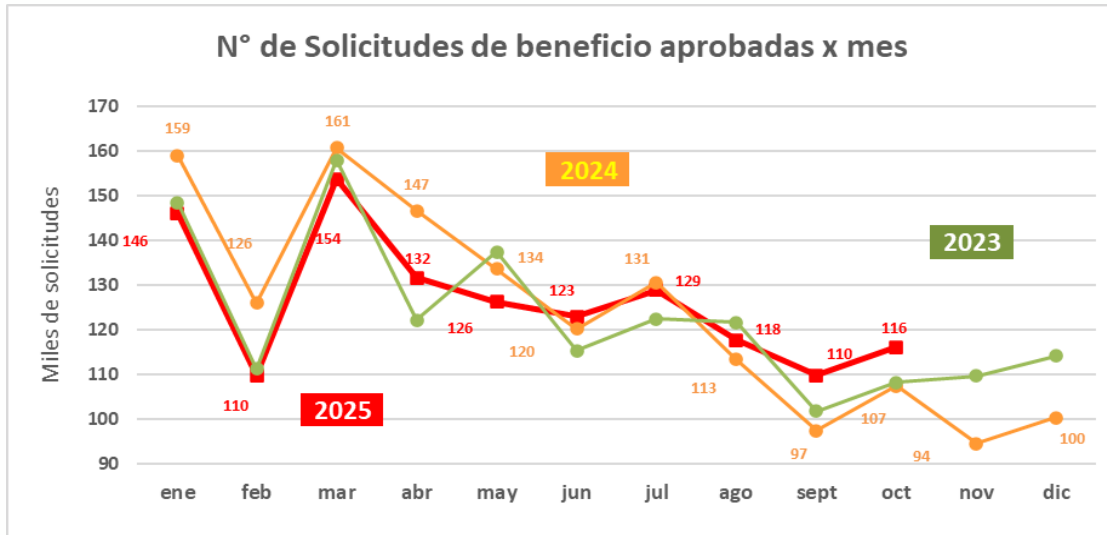
- En octubre 2025 los pagos fueron cerca de \$160 mil millones, un 20,8% superior que octubre 2024, y \$174 mil millones considerando el seguro de lagunas.



# Solicitudes de beneficio y montos pagados superan niveles del año 2024

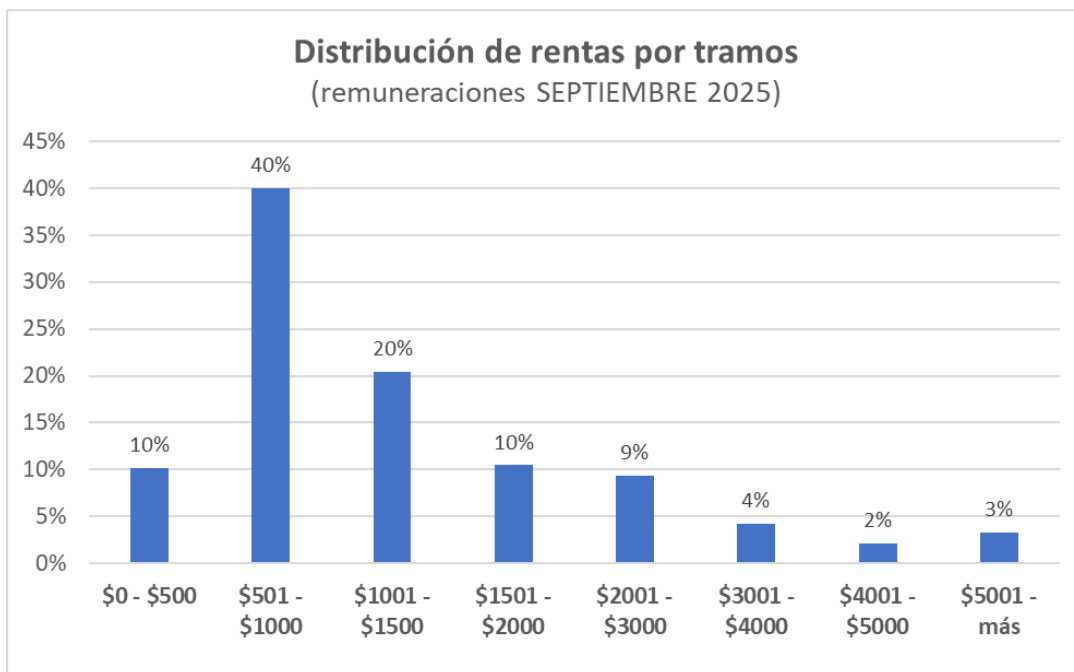
- En octubre 2025 las solicitudes de beneficios aprobadas fueron 116 mil, mayor que en octubre 2024 (8,1%), con aumento en ambos tipos de contrato.

- En octubre 2025 los pagos fueron cerca de \$160 mil millones, un 20,8% superior que octubre 2024, y \$174 mil millones considerando el seguro de lagunas.



# Rentas imponible de los cotizantes

- El **promedio** de las rentas imponibles, del mes de **septiembre**, es de **\$1.388.741** para un total de 5,16 millones de cotizantes
- La **moda**, que es al valor de mayor frecuencia o el que más veces se repite, es de **\$661.000**, que corresponde al ingreso mínimo mensual (IMM) más la gratificación legal del 25%, para un total de 247 mil cotizantes
- La renta tope del periodo fue de \$5,2 millones, y fue la renta imponible de 151 mil cotizantes en este periodo



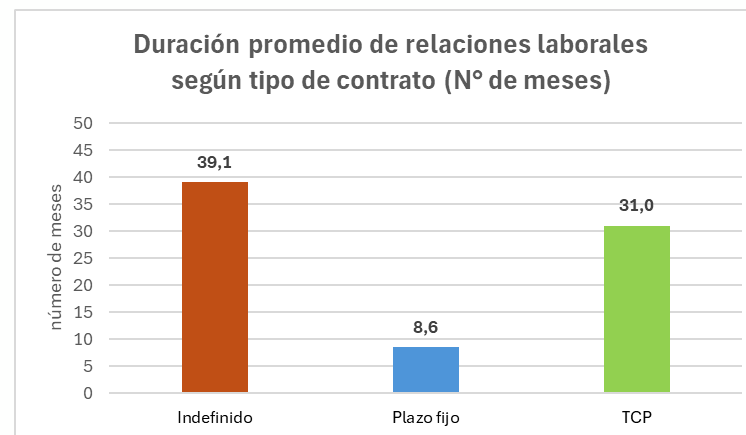
Remuneraciones SEPTIEMBRE 2025	
Promedio	M\$ 1.389
Moda (el que más se repite)	M\$ 661

Sueldo Mínimo + Gratificación

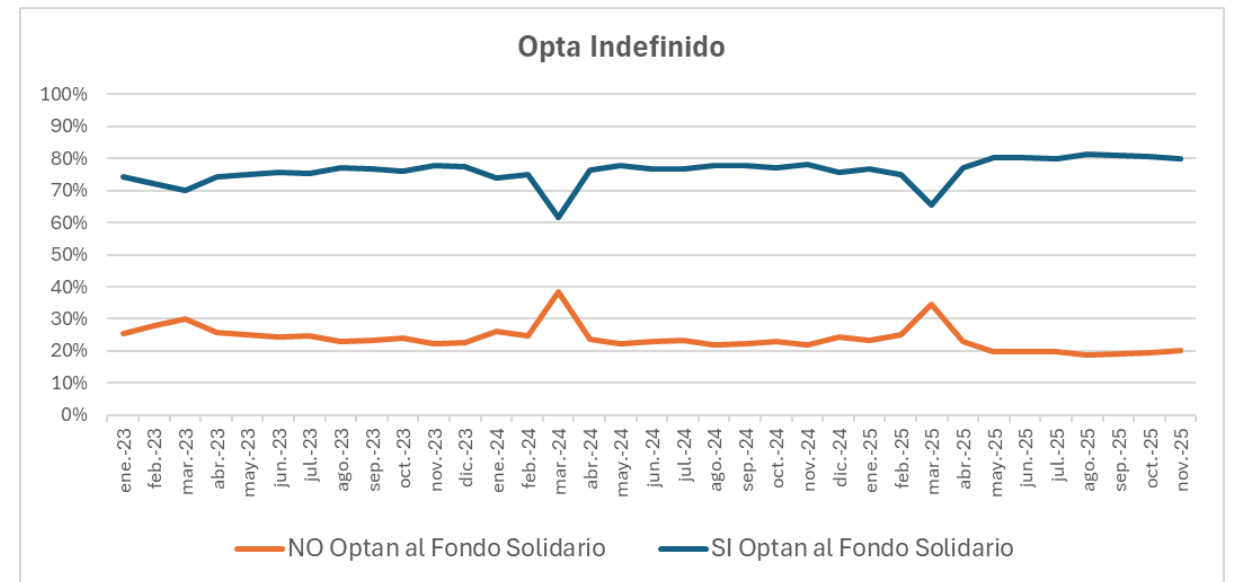
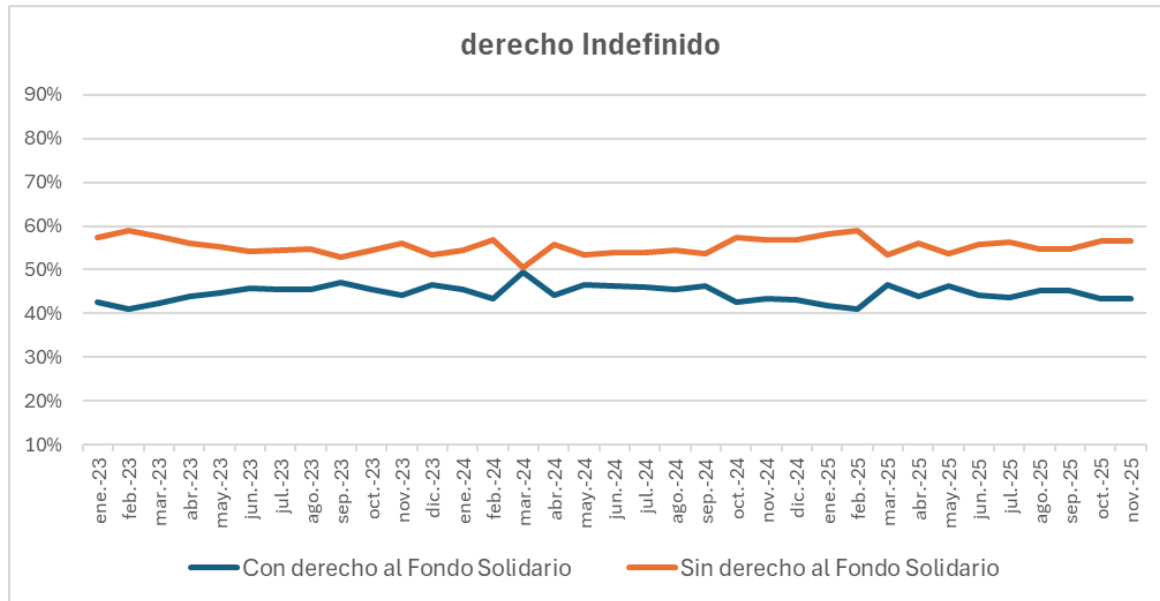
# Duración promedio de las relaciones laborales

- Estos datos se obtienen para las relaciones laborales finiquitadas, cuya duración se obtiene para los trabajadores que tramitan solicitudes de beneficios de cesantía cada mes.
- Las relaciones laborales para los trabajadores que tramitaron su beneficio de cesantía desde ene a oct de 2025, duraron en promedio 24,5 meses (39,1 para los indefinidos, 8,6 para los plazo fijo/por obra y 31 meses en el caso de las trabajadoras de casa particular).

Duración promedio de relaciones laborales por tipo de contrato (N° de meses) según mes de la solicitud de beneficio							
Tipo contrato	ene-25	feb-25	mar-25	abr-25	may-25	jun-25	Total
<b>Indefinido</b>	40,3	37,8	39,7	39,1	38,4	38,7	<b>39,1</b>
<b>Plazo fijo</b>	9,4	8,1	9,2	8,2	8,3	8,1	<b>8,6</b>
<b>TCP</b>	30,6	30,2	30,8	31,6	31,6	31,6	<b>31,0</b>
<b>Total</b>	<b>24,2</b>	<b>24,0</b>	<b>25,5</b>	<b>24,6</b>	<b>23,2</b>	<b>23,9</b>	<b>24,3</b>

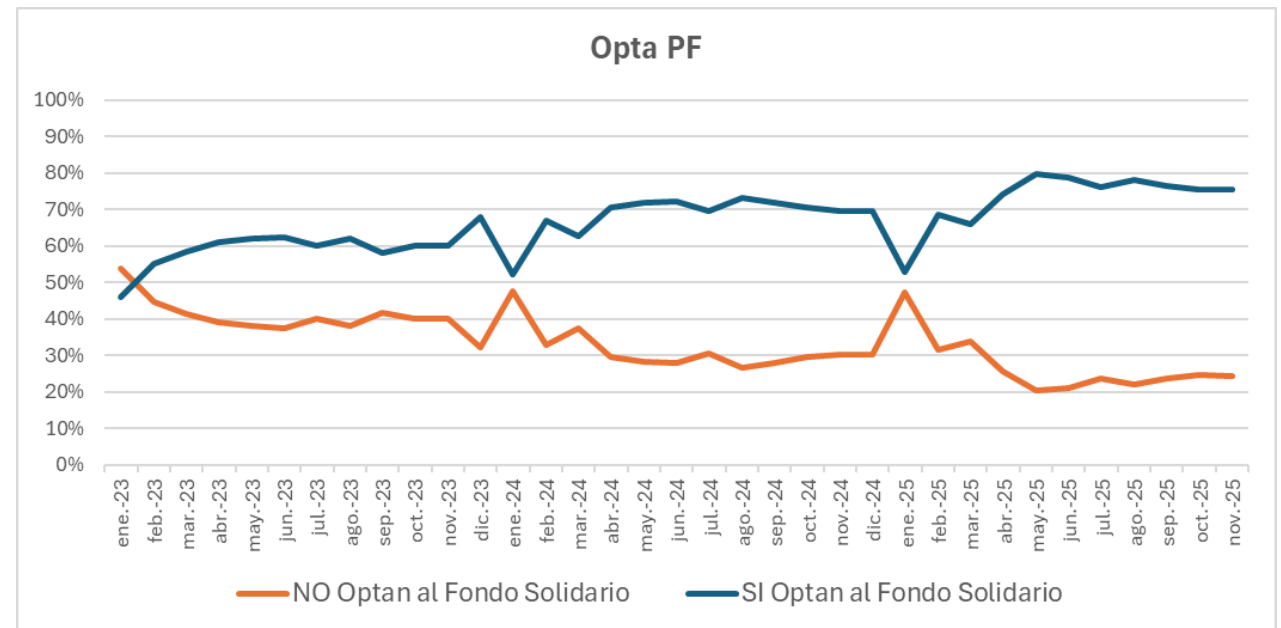
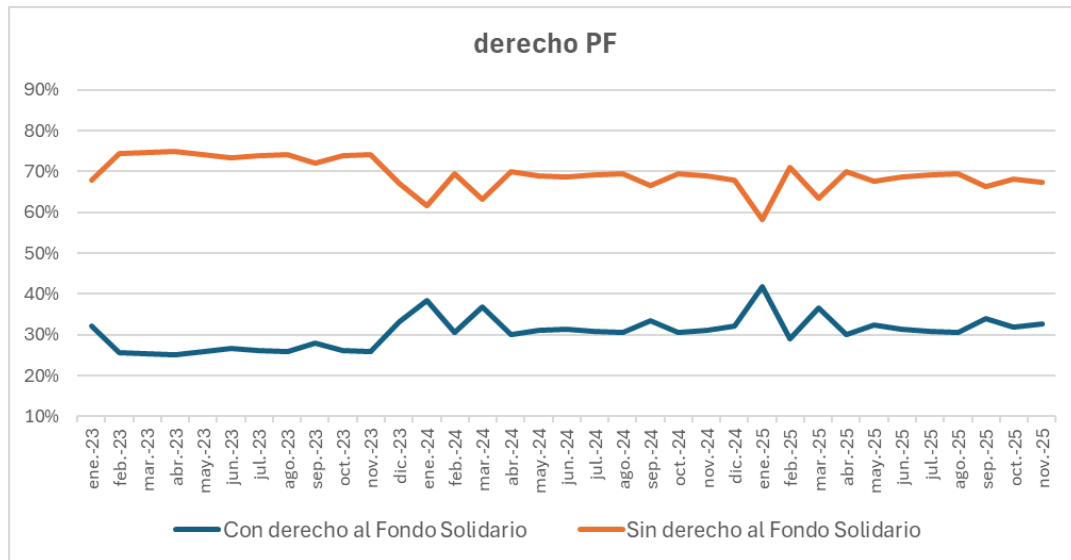


# Derecho y opción de uso del fondo solidario en las prestaciones - Solicitudes contrato indefinido



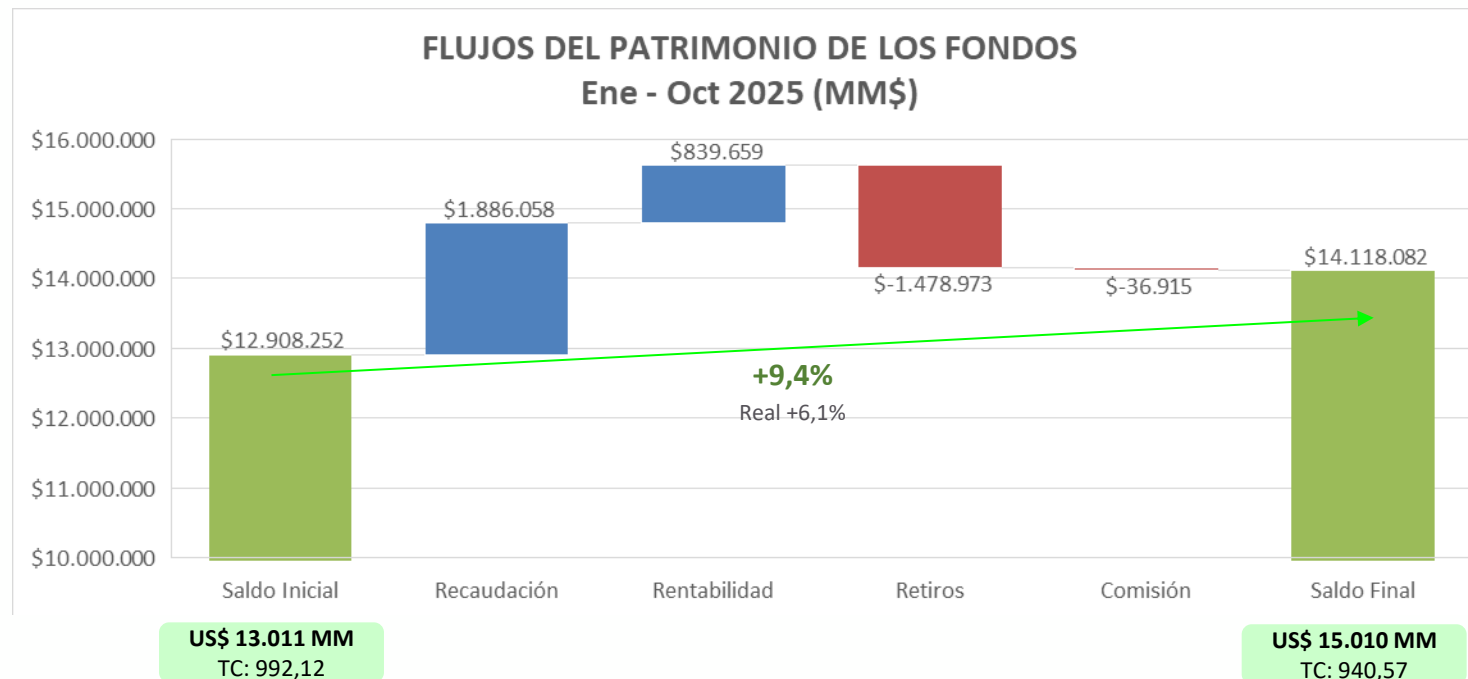
# Derecho y opción de uso del fondo solidario en las prestaciones

- **Solicitudes contrato a plazo y por obra**



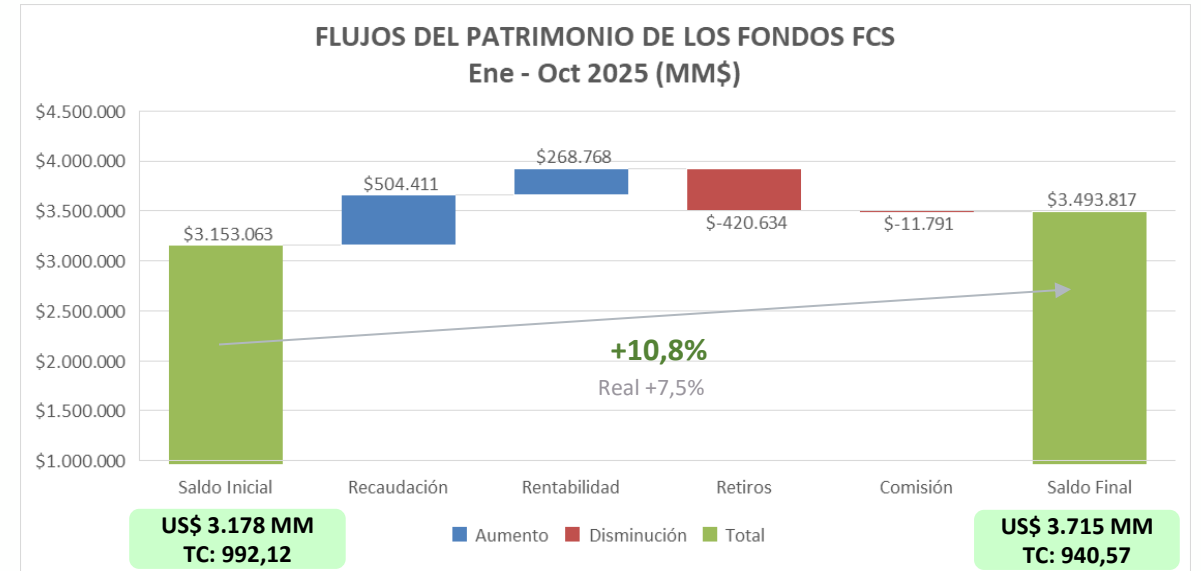
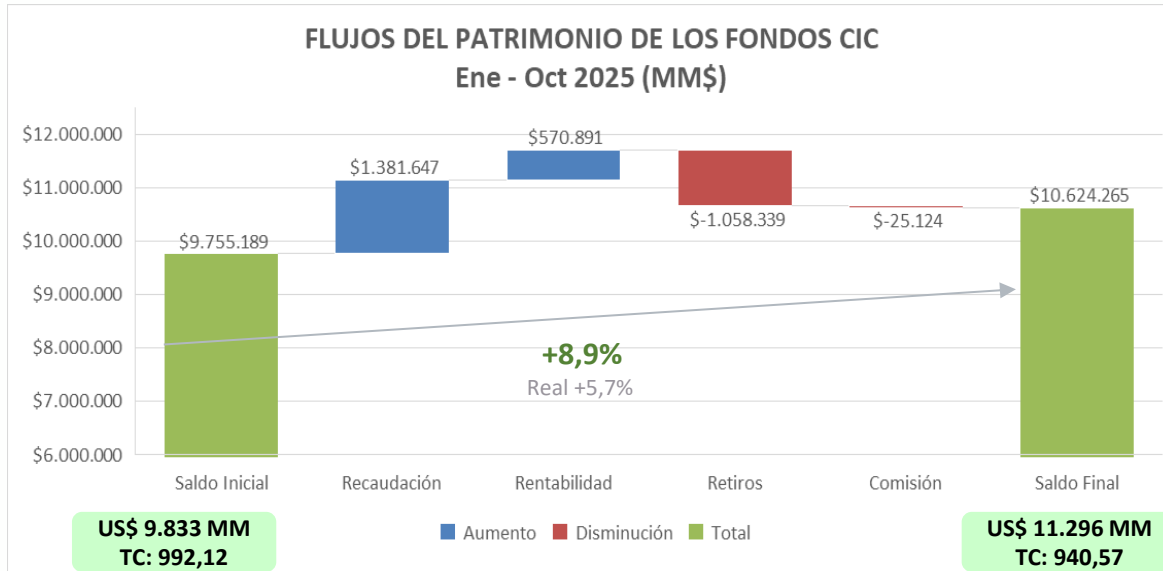
# La evolución de fondos de octubre 2025 mantiene crecimiento observado en el periodo anterior

- Los fondos de cesantía tienen un crecimiento nominal positivo de 9,4% a octubre 2025.
- Por concepto de rentabilidad los fondos se incrementaron en \$840 mil millones de pesos durante el periodo, que equivale a un 45% de la recaudación (\$1,886 billones).
- Los retiros a octubre 2025 (\$1,478 billones) representan un 54,3% de los flujos incrementales (recaudación + rentabilidad).



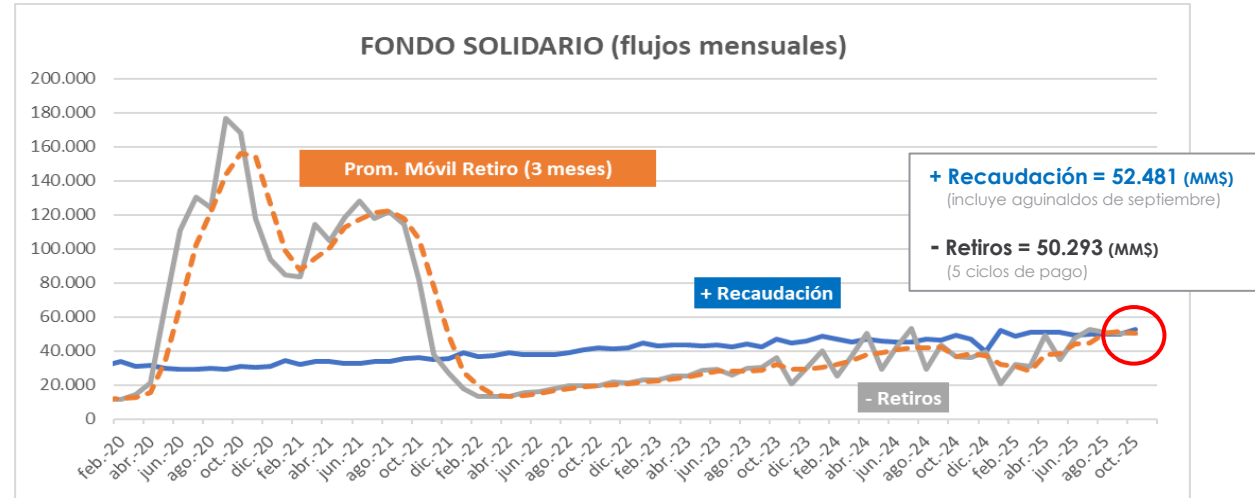
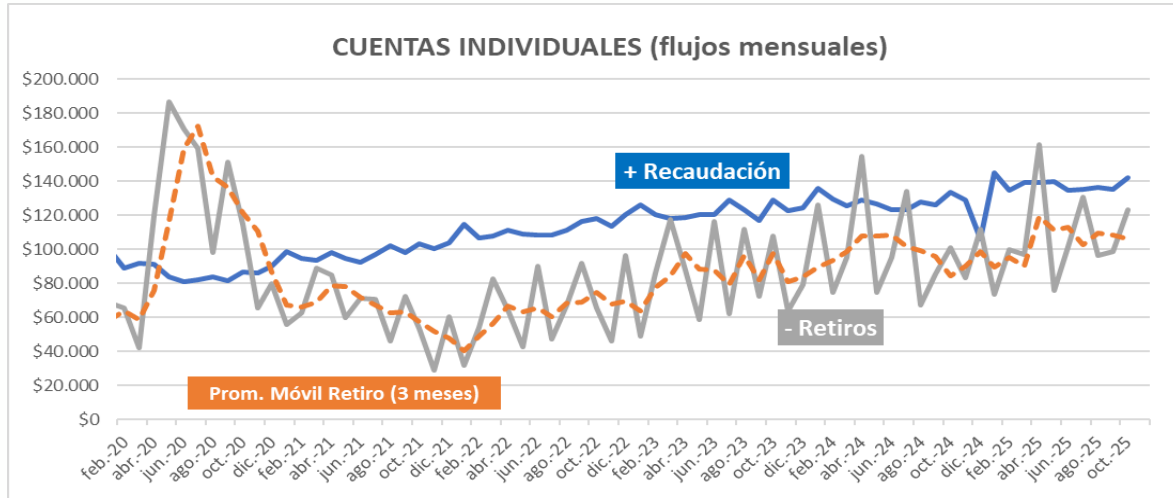
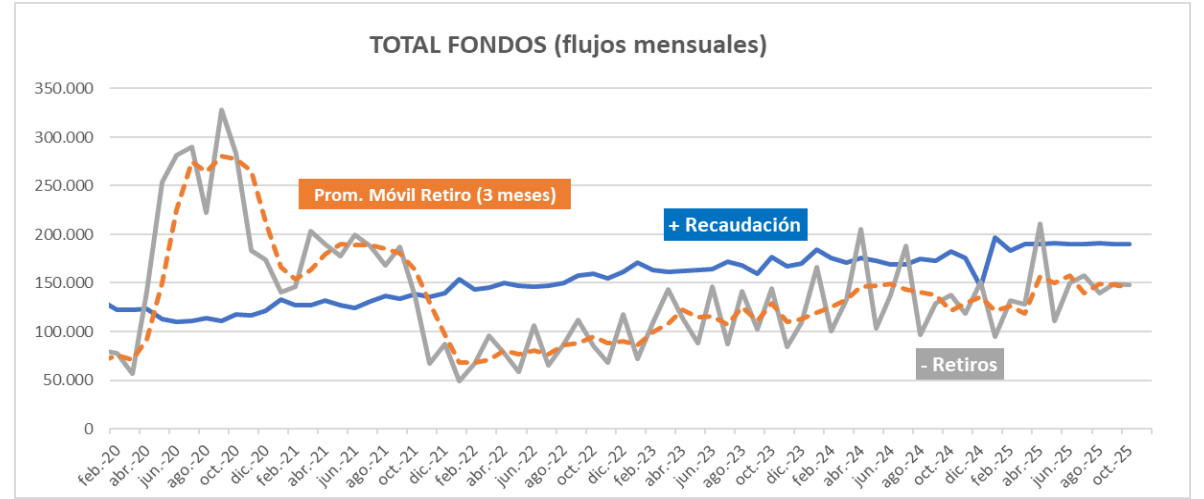
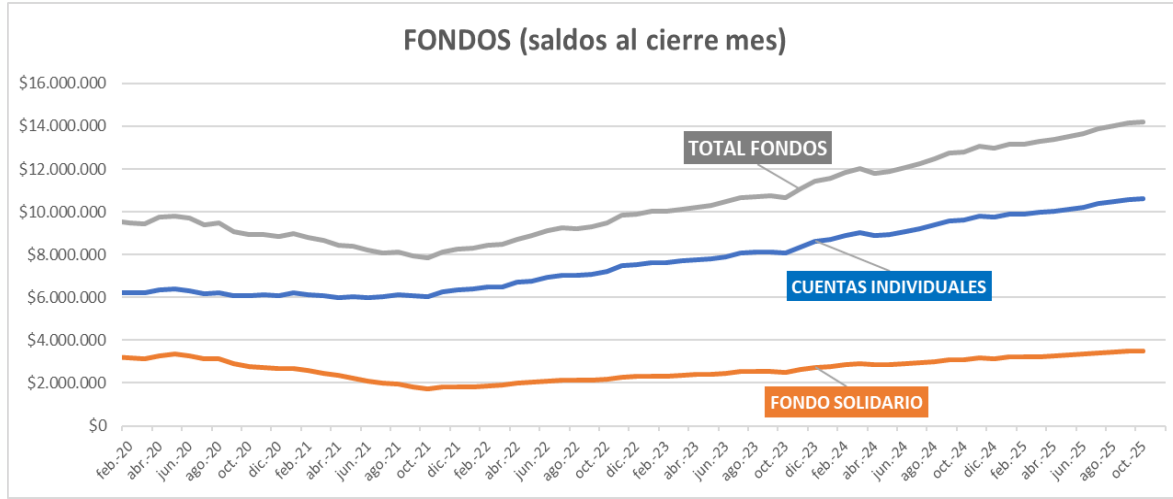
Flujo Patrimonio de los fondos = Flujo patrimonio FCS + Flujo Patrimonio CIC

# Flujo del patrimonio de los fondos (MM\$)



Flujo Patrimonio de los fondos = Flujo patrimonio FCS + Flujo Patrimonio CIC

# Evolución de los fondos a octubre 2025 (MM\$)



# Inversión de los fondos de cesantía

- En octubre se observa un descenso de la rentabilidad para los dos fondos (+0,20% CIC, +0,50% FCS), en particular el CIC, principalmente explicado por una baja relevante del dólar en el período (-2,15%).
- La rentabilidad relativa del mes fue levemente negativa en ambos casos (-0.01% respecto a los benchmarks), siendo la principal razón un desempeño relativo inferior en la clase de activos Renta Variable Extranjera.
- Con todo, la rentabilidad acumulada de ambos fondos, en lo que va del año, sigue siendo superior a la de los benchmarks (+0,35% CIC, +0,28% FCS) y al presupuesto (+1,25% CIC, +3,38% FCS).

## RENTABILIDAD DE LOS FONDOS

<i>Rentabilidad nominal</i>		FONDOS	
		CIC	FCS
Octubre	Real	0,20%	0,50%
	Benchmark SP	0,21%	0,51%
Acumulado 2025	Real	5,76%	8,36%
	Benchmark SP	5.41%	8.08%